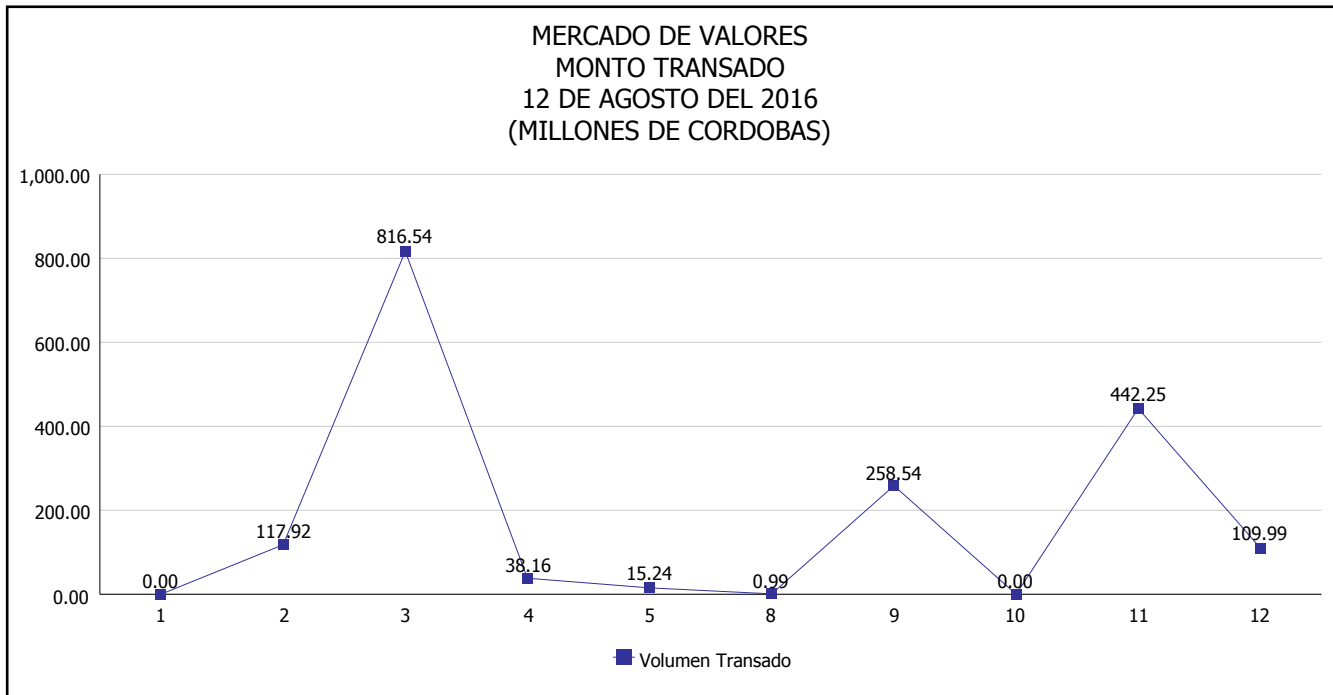


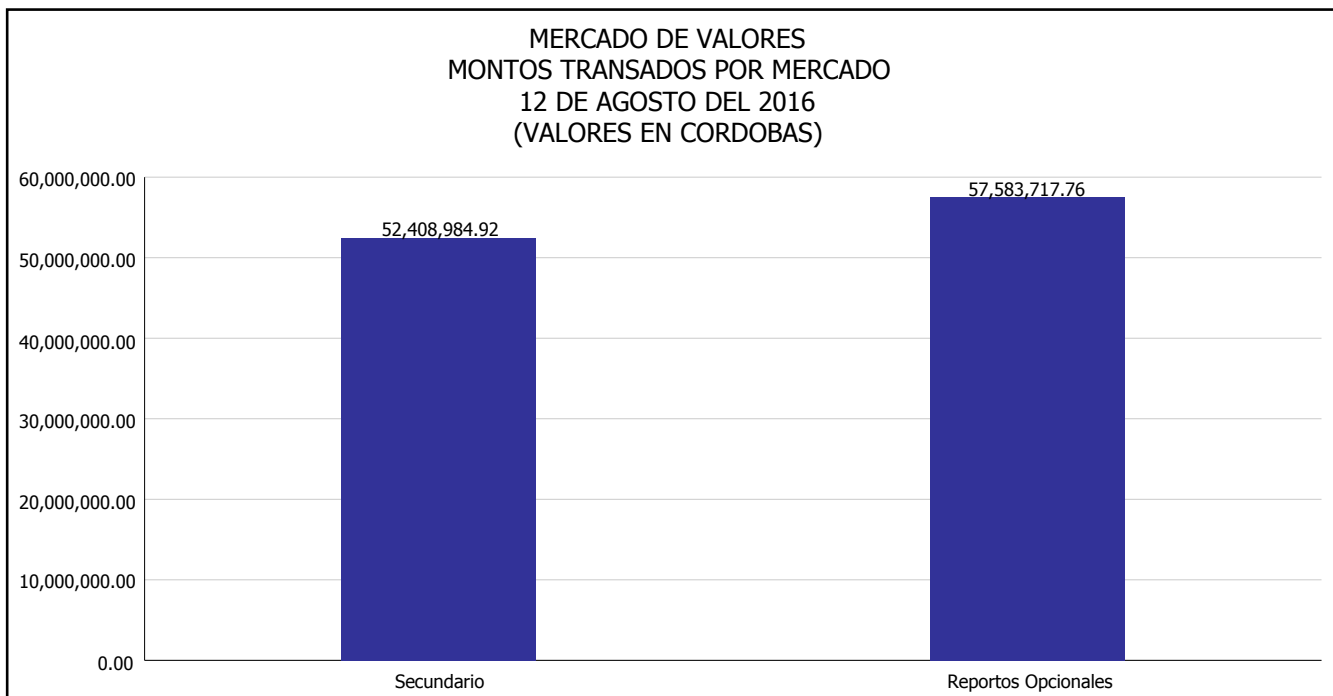


INTENDENCIA DE VALORES INFORME DIARIO MERCADO DE VALORES DE NICARAGUA

Superintendencia de Bancos y de Otras
Instituciones Financieras de Nicaragua



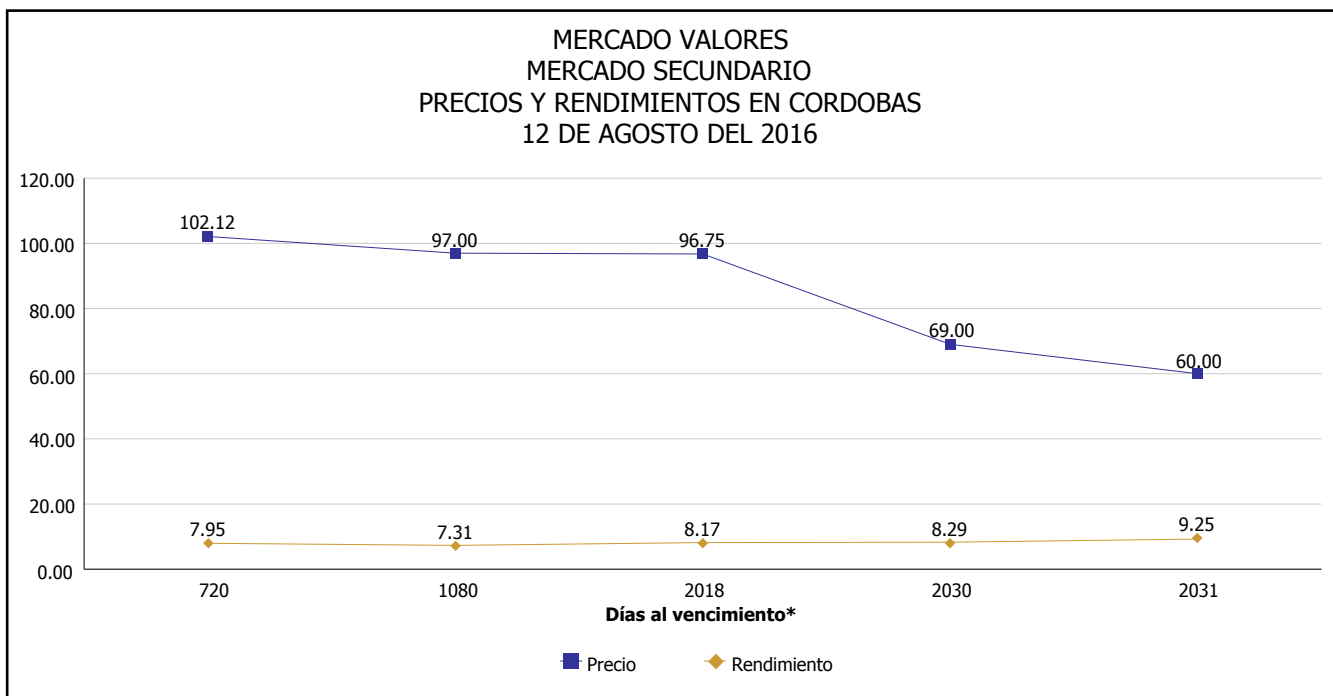
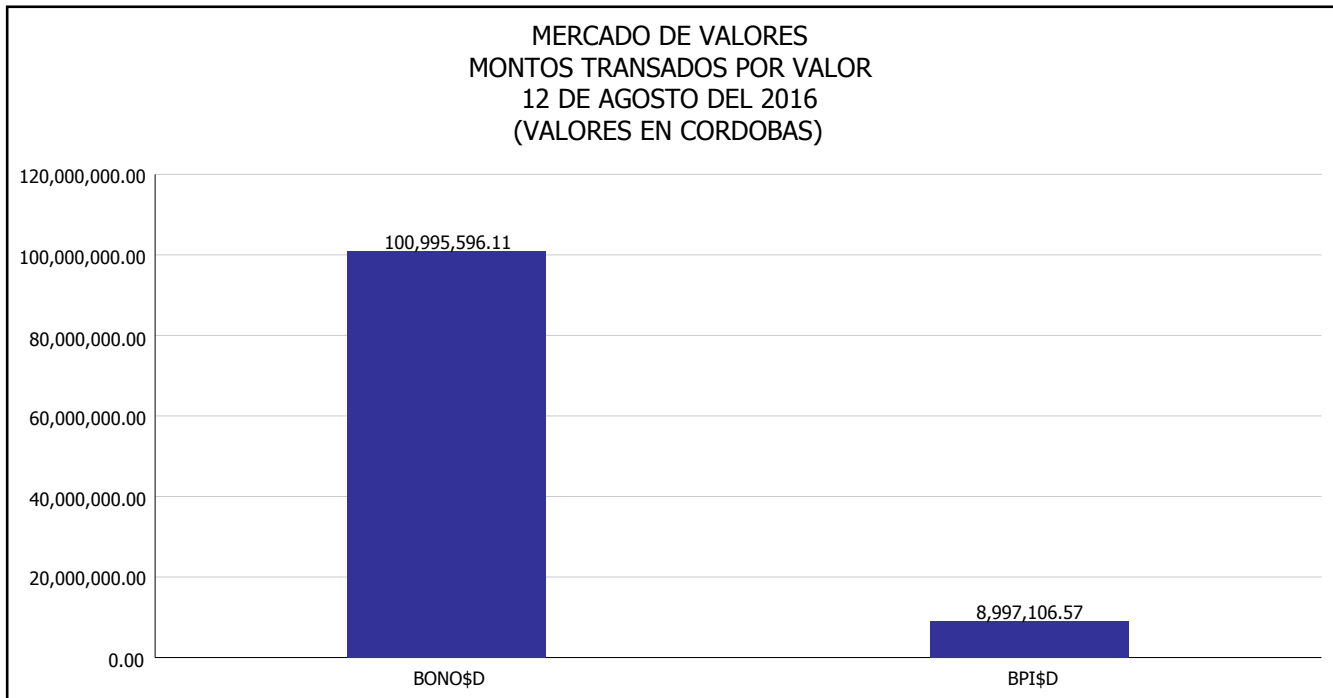
Del 1 al 12 de Agosto del 2016, en el mercado de valores se han transado C\$ 1,799,637,830.89





INTENDENCIA DE VALORES INFORME DIARIO MERCADO DE VALORES DE NICARAGUA

Superintendencia de Bancos y de Otras
Instituciones Financieras de Nicaragua

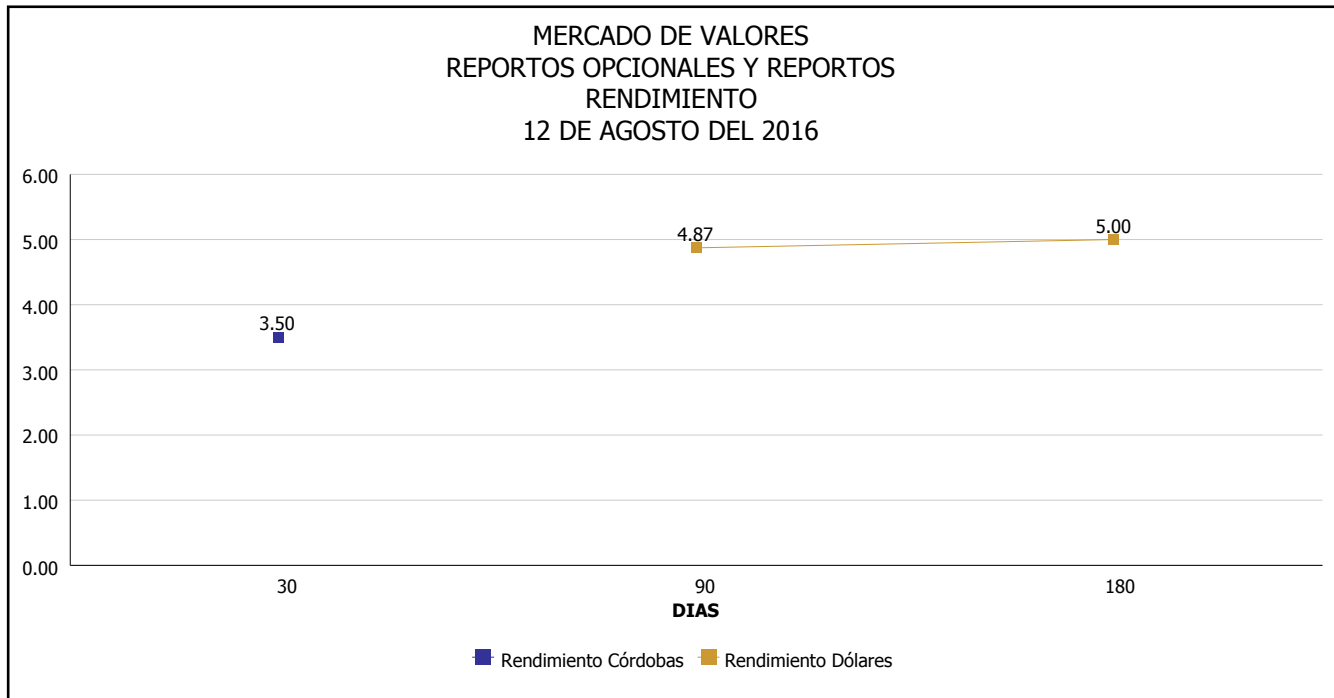


*Para los BPI se presentan años al vencimiento



INTENDENCIA DE VALORES INFORME DIARIO MERCADO DE VALORES DE NICARAGUA

Superintendencia de Bancos y de Otras
Instituciones Financieras de Nicaragua



Fuente: Bolsa de Valores de Nicaragua



Superintendencia de Bancos y de Otras
Instituciones Financieras de Nicaragua

**INTENDENCIA DE VALORES
INFORME DIARIO
MERCADO DE VALORES DE NICARAGUA**

HECHOS RELEVANTES EN MERCADOS INTERNACIONALES

Nueva York, 12 ago (EFE).- Wall Street cerró hoy mixto y con un nuevo récord histórico del índice Nasdaq, mientras sus otras dos referencias terminaron en negativo, tras un dato mediocre sobre las ventas minoristas y un descenso del índice de precios al productor.

El índice compuesto del mercado Nasdaq subió un 0.09% y elevó el listón a 5,232.89 puntos, mientras que el Dow Jones de Industriales bajó un 0.20% hasta 18,576.47 unidades y el selectivo S&P 500 cedió un 0.08% hasta 2,184.05 enteros.

El Departamento de Comercio publicó hoy que las ventas al por menor se mantuvieron estables en julio, pese a que los analistas esperaban un ascenso del 0.4%, después de tres meses consecutivos de crecimiento, y en el último año acumulan un aumento del 2.3%. Por su parte, el Departamento de Trabajo reveló que el índice de precios al productor (IPP) cayó un 0.4% en julio y registró así su mayor descenso desde septiembre pasado.

Casi todos los sectores en Wall Street cerraron en números rojos, como el de materias primas (-1.34%), el sanitario (-0.29%), el industrial (-0.24%), el financiero (-0.18%) y el tecnológico (-0.02%), mientras que subió el energético (0.45%).

DuPont (-1.93%) lideró las pérdidas en el Dow Jones, por delante de IBM (-0.97%), Walt Disney (-0.95%), Microsoft (-0.62%), Nike (-0.49%), Pfizer (-0.48%), Johnson & Johnson (-0.44%), Merck (-0.44%), 3M (-0.40%) y Verizon (-0.39%).

Encabezaron las ganancias Exxon Mobil (1.30%) y Chevron (0.75%) por delante de Coca-Cola (0.64%), Procter & Gamble (0.36%), Apple (0.23%), UnitedHealth (0.18%), Walmart (0.12%), McDonald's (0.12%) y Boeing (0.08%).

Al cierre de la sesión bursátil, el petróleo de Texas subía a 44.66 dólares, el oro bajaba a 1,340.5 dólares, la rentabilidad de la deuda pública a diez años retrocedía al 1.509% y el dólar perdía terreno ante el euro, que se cambiaba a 1.1160 dólares.

PRINCIPALES ÍNDICES BURSÁTILES EE-UU				
	CIERRE DEL DIA		VARIACIONES	
ÍNDICES	11/08/2016	12/08/2016	ABSOLUTA	RELATIVA
Dow Jones	18,613.52	18,576.47	-37.05	-0.20%
Nasdaq	5,228.40	5,232.89	4.49	0.09%
S&P	2,185.79	2,184.05	-1.74	-0.08%